

自己アフィリエイトを使って短時間で稼ぐ方法

アフィリエイトの中には、自分で広告を利用しても報酬が得る事ができます。これを『自己アフィリエイト』といいます。

一番手っ取り早く報酬を得る方法として、**ハピタス**というサイトがあります。その気になれば10万円以上稼ぐことができます。

僕はハピタスで10万円以上稼いでいます。

累計獲得額

👤👤 117700ポイント・コイン

こちらから登録してください。 ※新しいウインドウで開いてください。

↓

<http://hapitas.jp/>

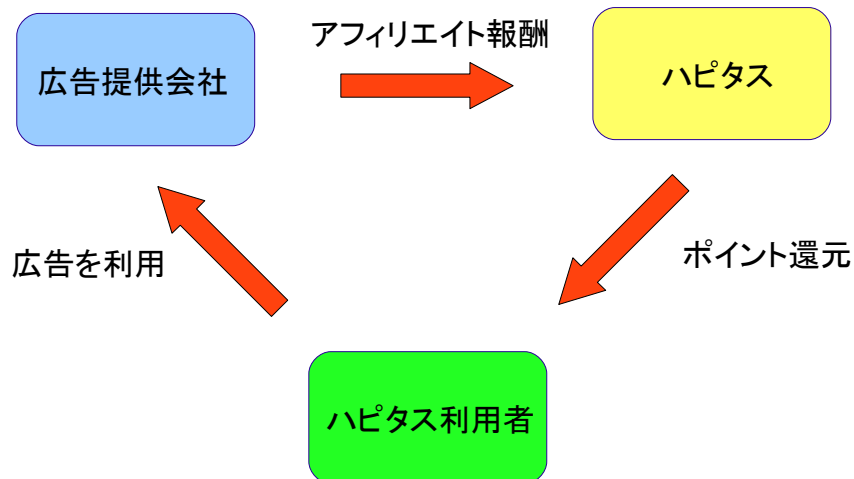


登録の際に使うメールアドレスはフリーメールでOKです。

事前にフリーメールアドレスを2つ(1つは捨てアドレス用)を作成して準備してください。今後もこのフリーメールアドレスは使用します。

ハピタスの仕組みについてですが、
ハピタス利用者がハピタスを通して広告を利用し、
広告を提供している会社がハピタスにアフィリエイト報酬を支払い、
その報酬をハピタス利用者に還元しているという流れです。
※会社からの報酬は一部ハピタスに手数料として入ります。

ですのでハピタスは沢山利用者を集め、広告を利用してもらい
収益を上げているのです。



3者が3者とも利益があるようにうまく成り立っています。
このサイトを利用すれば以下のようなことができます。

- ネットでの買い物がお得になる。
(例えば、楽天、ヤフーショッピング、ヤフオク、ビックカメラなど)
- 自動車保険・生命保険・ネット回線申込が格段に安くなる。
- 無料登録するだけでお金がもらえる。
- 資料請求や口座開設をするだけでお金がたくさんもらえる
- 旅行やバスの申し込みが安くなる。
- 書籍など買うときも売るときもお得になる。

など、さまざまなジャンルでお得に利用することができます。

つまり、お金を稼ぐことだけでなく、普段の生活で思いっきり節約できるというわけです。
節約できるということは、利益を上げることと意味が同じになるのです。

■ハピタスに登録できたら、早速自己アフィリエイトをやってみましょう。

ハピタスの自己アフィリエイトの中でも高額なFX口座開設をやってみます。FXは難しそうなイメージですが、説明通りやれば難しくはありません。また、操作を間違わなければ損失もないので安心して進めてください。(20歳以上でないとう登録はできません。)

ハピタスの登録が終わると画像のようなトップ画面になります。サイトしたの方にスクロールしてください。

ショッピングでためる サービスでためる アンケートでためる クチコミ・紹介でためる その他

ハピタス Happi+

検索

ハピタスガイド

リニューアル記念イベントファイナル
ハピタスをご愛顧頂き、心より感謝いたします
3ヶ月連続で、お手持ちの「利用可能残高」ポイントの1%分をプレゼント

Click!

お買い物 Click!
あんしん保証

イベント・特集情報
Events & Information

ハピタス スゴロク
絶対お得なクレジットカード集めました。
ケータイ・スマホで貯めよう!
クチコミ・紹介ひるは1人紹介で100pt

ハピタス スゴロク
IN アジア
ポイントが貯まるスゴロクゲーム!!
ゴールした方全員に **もれなく1pt** + 毎週、ゴール先着1,000名様に **ポイントプレゼント!**

オススメ
Recommendation

楽R天
商品購入で**1%**
広告説明ページからお気に入り追加しよう!

重要なお知らせ
▶一覧へ
2013-02-06 12:00
広告一覧および詳細画面のデザイン変更について
2013-02-06 11:00
ハピタス宝くじに関するお詫びとお知らせ
2013-02-04 15:00
ハピタススゴロクのリリースについて
2013-01-24 22:01
2013年2月度の「ハピタス宝くじ」について
2013-01-24 20:04
ドル箱の友達紹介バナーについて

以下の様な画面が出ますので、赤枠の『FXブロードネット』をクリックしてください。

口座開設後取引で**9,450**ポイント
アイネットFX
だから実現できた!
先端技術を結集した新次元システム
i-NET TRADERを搭載!

アイネット証券 × ハピタス
アイネットFXならではの取引システム口座開設+取引で9,450ポイント

今までなかった!
業界最高水準のカード
P-oneFLEXY
発行で**5,500pt**

P-one FLEXY × ハピタス
ご請求時自動1%off + ポイントがお得! カード発行で5,500ポイント

安定性&スペック重視の快適FX生活
ハピタス限定!
FXブロードネット
口座開設+取引で**10,000 pt**

FXブロードネット × ハピタス
口座開設+取引で10,000ポイント
さらに今なら10,000円キャッシュバック

毎週開催!(予定)
山分け

以下の様な表示になるので、赤枠の『ポイントで貯める』をクリック。



ショッピングでためる サービスでためる アンケートでためる クチコミ・紹介でためる その他

H ハピタス
Happi+

検索

広告 ウェブ ウェブ検索で多くし交換券ゲットしよう！ ▶ 詳しくはこちら

ホーム > FXブロードネット x ハピタス

FXブロードネット × ハピタス

FXbroadnet x Happi+

FXブロードネット × H
Happi+

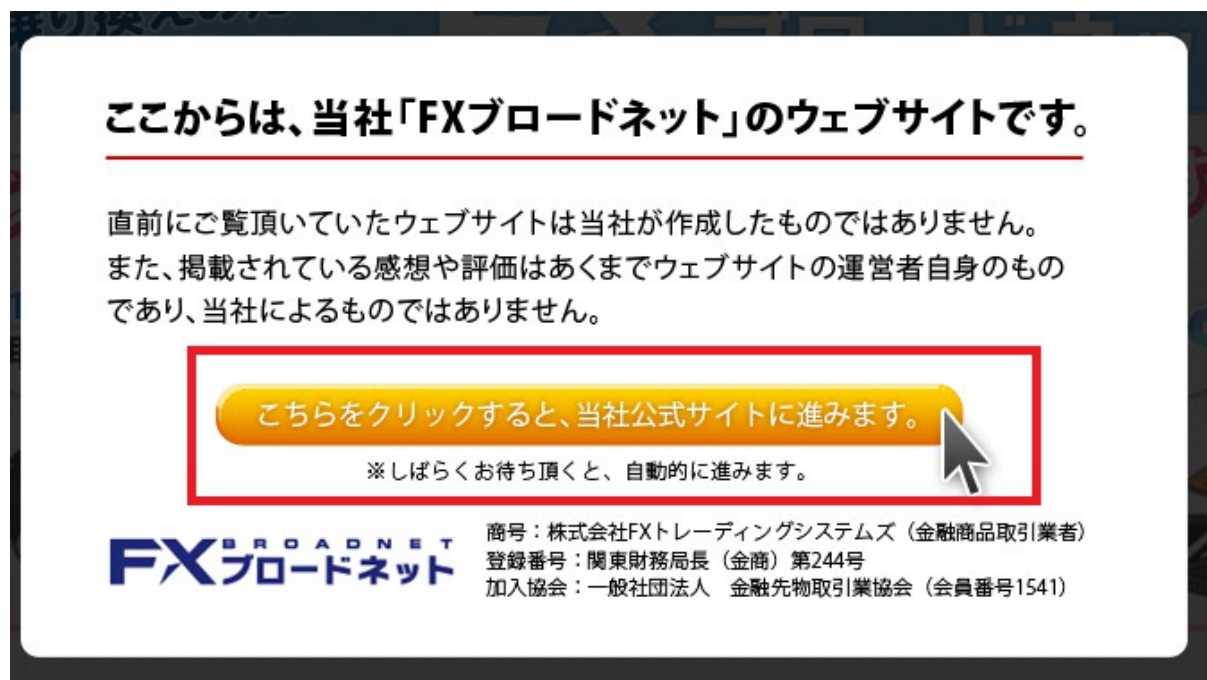
FXブロードネット 安定性&スペック重視の快適FX生活

ハピタス限定!

口座開設+取引で 10,000 ポイントプレゼント!

P ポイントで貯める

FX会社のホームページに飛ぶので、赤枠の『公式サイトに進む』をクリック。



ここからは、当社「FXブロードネット」のウェブサイトです。

直前にご覧頂いていたウェブサイトは当社が作成したものではありません。
また、掲載されている感想や評価はあくまでウェブサイトの運営者自身のものであり、当社によるものではありません。

こちらをクリックすると、当社公式サイトに進みます。

※しばらくお待ち頂くと、自動的に進みます。

FXブロードネット

商号：株式会社FXトレーディングシステムズ（金融商品取引業者）
登録番号：関東財務局長（金商）第244号
加入協会：一般社団法人 金融先物取引業協会（会員番号1541）

FX会社のホームページが表示されます。
赤枠の『口座開設はこちら』をクリック

はじめての方も、
乗り換えの方も。
FXやるなら、

FX BROADNET FXブロードネット

はじめやすい
1,000通貨で取引に慣れる

コストが低い
手数料無料でおトクに取引

つづけやすい
機会を逃さずどこでも取引

取引手数料・口座開設費用・口座維持費・入出金手数料(クイック入金の場合)すべて無料

→ **口座開設はこちら** 3分程度で完了します▶

口座開設申し込みの画面が出ます。

まずはFXを行うための同意をします。画面のように同意のチェックマーク入れて次に進んでください。

以下の事項をご確認ください。

「店頭外国為替証拠金取引に係るご注意」「店頭外国為替証拠金取引説明書」「店頭外国為替証拠金取引約款・規定集」「個人情報保護方針」を画面により交付せず、電磁的方法により提供されることに同意します。

契約書面のご確認*
※上記に掲載している、次の確認事項に同意されるとき、チェックしてください。

「店頭外国為替証拠金取引に係るご注意」を熟読し、全ての条項に対して同意します。

「店頭外国為替証拠金取引説明書」を熟読し、全ての条項に対して同意します。

「店頭外国為替証拠金取引約款・規定集」を熟読し、全ての条項に対して同意します。

弊社の「個人情報保護方針」を熟読し、全ての条項に対して同意します。

「店頭外国為替証拠金取引(FXブロードネット)に関する確認書」の全ての項目について同意します。

Copyright(C) 2012 ドンケアス All Rights Reserved

この後は、個人情報を記入していきます。
個人情報が流出されとかは無いので、安心して記入してください。

メールアドレスはフリーメールアドレスでOKです。
大体のものはフリーメールで対処できます。

お名前	氏名*	姓 <input type="text"/> 日本	名 <input type="text"/> 太郎
	フリガナ*	姓 <input type="text"/> ニホン	名 <input type="text"/> タロウ
性別		<input type="text" value="選択してください"/>	
生年月日*		<input type="text" value="19"/> <input type="text" value="-"/> <input type="text" value="-"/> / <input type="text" value="-"/> <input type="text" value="-"/> <input type="text" value="-"/>	
住所 ※本人確認書類に記載されている現住所と同一のご住所を入力してください。	郵便番号*	<input type="text"/>	
	都道府県*	<input type="text" value="選択してください"/>	
	市区町村番地*	<input type="text"/> 例: 千代田区〇〇町1-2-3-457 ※番地は、数字及びハイフンでご入力ください。	
	マンション名等	<input type="text"/> 例: FXマンション	
連絡先	電話番号(自宅)*	<input type="text"/> - <input type="text"/> - <input type="text"/> 例: 03-1234-5678	
	電話番号(携帯)	<input type="text"/> - <input type="text"/> - <input type="text"/> 例: 090-1234-5678	
	FAX番号	<input type="text"/> - <input type="text"/> - <input type="text"/> 例: 03-1234-5678	
	メールアドレス(PC)*	<input type="text"/> 例: support@fxsys.com ※登録メールアドレスにフリーメールを指定した場合、迷惑メール防止、指定メールアドレス(ドメイン)以外の配信メールは、迷惑メールに分類され、迷惑メールフォルダに受信されてしまう場合がございます。	
	携帯電話メールアドレス	<input type="text"/> ※ドメイン指定されている場合、当社(PC)からの配信メールは受信されませんので、携帯電話におけるドメイン指定を解除願います。	

Copyright(C) 2012 ドンケアス All Rights Reserved

次に職業の欄です。
会社員とかであれば問題ありませんが、**無職、学生、フリーター**では審査に落ちる可能性があるので、『**その他**』にして『**その他の場合**』の欄には『**投資家**』と記入してください。
無職であれば勤務先情報は記入必要無いです。

僕は無職の時、申請したことがあります、無難に審査は通っています。
他のFX会社も一部を除きこれで審査通っています。

その他

投資家

職業*	<input type="text" value="---選択してください---"/>	その他の場合 <input type="text"/>
勤務先情報	業種	<input type="text" value="例:金融業"/>
	名称	<input type="text" value="例:株式会社FXトレーディングシステムズ"/>
	郵便番号	<input type="text" value="例:100-6217"/>
	都道府県	<input type="text" value="---選択してください---"/>
	市区町村番地	<input type="text" value="例:千代田区丸の内 1-11-1"/> ※番地は、数字及びハイフンでご入力ください。
	ビル名等	<input type="text" value="例:パシフィックセンチュリープレイス丸の内"/>
	電話番号	<input type="text" value="例:0120-997-867"/>
	FAX番号	<input type="text" value="例:03-5218-2200"/>

Copyright(C) 2012 ドンケアス All Rights Reserved

次の書類送付先は自宅、勤務先では記入する必要は無いです。
送付先を変えたい時だけ送付先を記入してください。

書類送付先	<input checked="" type="radio"/> 自宅 <input type="radio"/> 勤務先 <input type="radio"/> その他	
※「口座開設完了のご案内 (ログインID)」の送付先のみ、本人確認書類に記載されている現住所宛となります。	その他の場合の送付先(書類の送付先に「自宅」または「勤務先」を選択された場合は入力する必要はありません。)	
	郵便番号	<input type="text" value="例:100-0000"/>
	都道府県	<input type="text" value="---選択してください---"/>
	市区町村番地	<input type="text" value="例:〇〇市△△町 1-22-33"/> ※番地は、数字及びハイフンでご入力ください。
	マンション名等	<input type="text" value="例:FXTSビル"/>

Copyright(C) 2012 ドンケアス All Rights Reserved

次に使用する銀行口座を記入してください。※自分の口座に限ります。
お持ちでなければ、別に新規で開設してください。どちらでも良いですが楽天銀行が便利です。

金融機関情報 ※ゆうちょ銀行を選択される場合、口座番号欄には7桁の振込専用番号をご入力ください。詳しくはこちら	銀行*	銀行選択 「銀行選択」をクリックし、御入力ください。
	支店*	銀行支店選択 「銀行支店選択」をクリックし、御入力ください。 「銀行支店選択」のリストに該当する支店がない場合は、以下のエリアに支店名を御入力ください。
	口座種別*	--選択してください--
	口座番号*	例: 0123456
	口座名義人(カナ)*	ご本人様以外の口座はご指定になれません。 例: ニホンタロウ

Copyright(C) 2012 ドンケアス All Rights Reserved

次に年収と自己資産、投資経験を記入します。

年収は200万以上500万以下、自己資産は200万以上500万以下にしてください。
特に証明書とかは不要なので、こちらの記入でも問題無いです。

投資経験は外国為替2年-3年、株式2年-3年を選択してください。

財務情報	年収*	200万円以上500万円未満 ※職業欄で「専業主婦・主夫」と選択された場合は、世帯年収を選択してください。
	自己資産*	200万円以上500万円未満 ※職業欄で「専業主婦・主夫」と選択された場合は、世帯資産を選択してください。
投資経験*	<input type="checkbox"/> 全てなし	
	<input checked="" type="checkbox"/> 外国為替	2年-3年未満
	<input type="checkbox"/> 先物取引	--選択してください--
	<input checked="" type="checkbox"/> 株式	2年-3年未満
	<input type="checkbox"/> 先物オプション	--選択してください--
	<input type="checkbox"/> 株式オプション	--選択してください--
	<input type="checkbox"/> 債券	--選択してください--
	<input type="checkbox"/> その他	--選択してください--

Copyright(C) 2012 ドンケアス All Rights Reserved

『お申し込みに至ったきっかけ』『投資目的』は以下のとおりでお願いします。

お申し込みに至ったきっかけ*	<input checked="" type="checkbox"/> ネット検索、比較サイト等 <input type="checkbox"/> TVCMをみて(テレビショッピングサイト) <input type="checkbox"/> 知人の紹介 <input type="checkbox"/> 『マネーポスト/NEWSポストセブン(「第9回 異鍋流」)』をみて <input type="checkbox"/> 『週刊ダイヤモンド(「これからの資産運用術-今こそ好機、金融状況恐るるに足らず」)』をみて <input type="checkbox"/> 『東洋経済(「FX特集 なぜ、FX投資は人気なのか」)』をみて <input type="checkbox"/> 『円高でしっかり儲ける!』をみて <input type="checkbox"/> 『FX攻略.com』をみて <input type="checkbox"/> 『FXママの子育てしながら月収100万円(秘)テク(mayuhime著)』をみて <input type="checkbox"/> その他 <input type="text"/>	<input type="checkbox"/> 当社FXセミナー <input type="checkbox"/> 第2回 FX48(シアターネットTV)をみて <input type="checkbox"/> 資料請求	<input type="checkbox"/> 当社ホームページをみて
投資目的*	投資の主な目的を、次の中から一つ選択して下さい。 <input checked="" type="radio"/> 短期売買により為替差益を得るため <input type="radio"/> 中・長期的な高金利通貨投資によりスワップ益を得るため <input type="radio"/> 手持ちの外貨資産負債の為替リスクをヘッジするため <input type="radio"/> 多通貨による分散投資を行うため <input type="radio"/> 株式・商品に比べて透明度・流動性の高い為替取引に興味があるため		

Copyright(C) 2012 ドンケアス All Rights Reserved

『コース選択』は以下のとおりでお願いします。

最後に確認画面をクリックして、次の画面で記入間違いが無いか確認していただき最後に申し込みを押してください。

これで登録は完了です。

コース選択*	【ブロードコース】10,000通貨単位 <input checked="" type="radio"/> ブロード25S 預かり評価残高のおよそ1から25倍の取引が可能 <input type="radio"/> ブロード25MC 預かり評価残高のおよそ1から25倍の取引が可能 <input type="radio"/> ブロード25 預かり評価残高のおよそ1から25倍の取引が可能 <input type="radio"/> ブロード20 預かり評価残高のおよそ1から20倍の取引が可能 <input type="radio"/> ブロード1 預かり評価残高のおよそ1倍の取引が可能 【ブロードライトコース】1,000通貨単位 <input type="radio"/> ブロード25ライトS 預かり評価残高のおよそ1から25倍の取引が可能 <input type="radio"/> ブロード25ライトMC 預かり評価残高のおよそ1から25倍の取引が可能 <input type="radio"/> ブロード25ライト 預かり評価残高のおよそ1から25倍の取引が可能 <input type="radio"/> ブロード20ライト 預かり評価残高のおよそ1から20倍の取引が可能 ※「ブロード25(25ライト)コース」と「ブロード25MC(25ライトMC)コース」と「ブロード25S(25ライトS)コース」の違いについては、こちらからご確認いただけます。 ※選択されたコースは、中途変更できません。お取引コースを変更される際は、口座を追加開設する必要があります。追加のお手続きに関しては、こちらからご確認いただけます。
備考	<input type="text"/>
<input type="button" value="確認画面"/>	

Copyright(C) 2012 ドンケアス All Rights Reserved

最後に、本人確認書類の送付が必要です。
現在住んでいる住所が書かれた免許証または保険証の写メを撮って、
メールで指定のアドレスに送ってください。これで申し込みは全て完了です。

数日後、自宅にIDとパスワードが書かれた紙が宅配便で届きます。

●Fxの取引をする。

Fxブロードネットのポイント獲得条件は口座開設後1万通貨以上の取引となっています。
この1万通貨取引についての解説ですが、通常1回の取引は1万通貨(約3万2千円)になります。

ドル/円だと1万ドルを買うと約80万円。しかし今のFXは最大25倍のレバレッジで購入することができる(80万円を25分の1で買える)ので32000円でドルを売買できます。

ですのでたった1回の取引成立でポイント獲得できるので他のFX会社と比べやりやすくなっており
ます。

※最近取引しやすいように1000円通貨の取引も可能なFX会社も増えてきましたが、一般的には1取引は1万通貨(約3万2千円)で行われます。)

それでは具体的に取引の仕方を説明します。

まず、FXブロードネットのログイン画面を開き(<http://www.fxsys.com/login.jsp>)
送られてきたIDとパスワードを入力します。

FXブロードネット
ご友人ご紹介キャンペーン
5000円を
お二人にプレゼント!
詳しくはこちら

取引口座ログイン

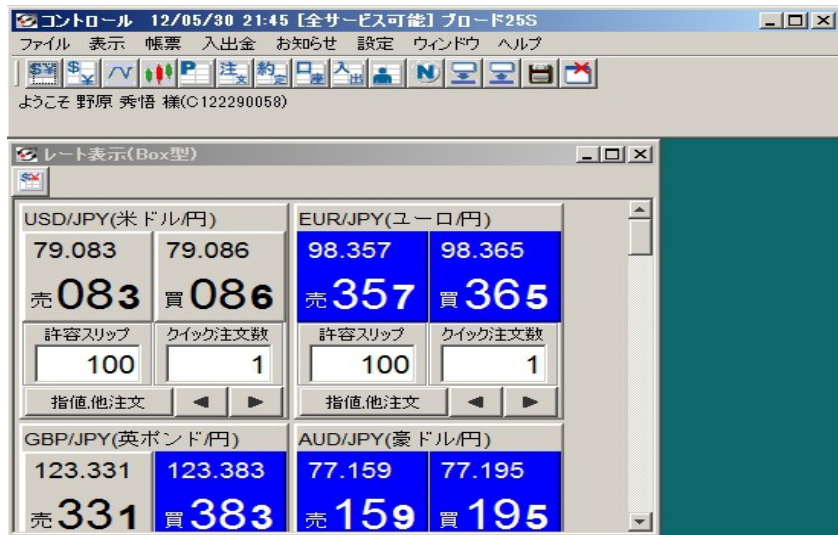
ログインID

パスワード入力へ

パスワードの問い合わせは、「ログインID」を入力後、「パスワード入力へ」ボタンを押してください。その後表示されるパスワード入力画面でパスワードの問い合わせを行うことができます。

ログインIDを記憶
 ログインIDを記憶しない

すると、取引画面が出てきます。

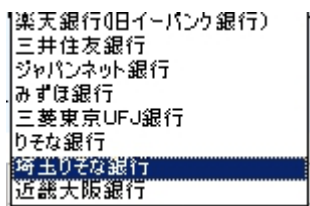


まず、口座に入金します。

1万通貨(約32,000)でよいので、35,000円を入金します。

入金にはクイック入金とマッチング入金があります。

クイック入金はリアルタイムですぐ入金できて便利ですが、使える銀行が限られます。



マッチング入金は専用振込口座に振込での入金となります。

マッチング入金

マッチング入金用口座のご案内

お客様一人一人(ログインID毎)に個々の専用振込口座を設けさせていただきました。

下部に表示されましたお客様入金専用口座へお振込みいただくことでお客様取引口座への入金処理の反映がすばやくできるようになります。

また、複数口座(ログインID)をお持ちのお客様も各口座毎に専用振込口座がございますので、入金口座をご指定いただく必要がございます。

ご注意点

振込の際は、必ず【ご本人名義】でお振込み下さい。

万一、ご本人名義と異なる場合は、本人確認をさせていただきますのでお客様取引口座への入金反映が通常よりも遅くなります。

またその際は、お手数でもご登録いただいているメールアドレスから support@fxtsys.comまでメールにてお知らせ下さい。

銀行コード	0009	銀行名	三井住友
支店コード	962	支店名	関東第三
口座種別	普通	口座番号	3448232
口座名義人	(株)FXトレード・インク・システムズ 預託口		
口座名義カナ	カ)エフエックストレード・インク・システムズ・ヨクタクチ		

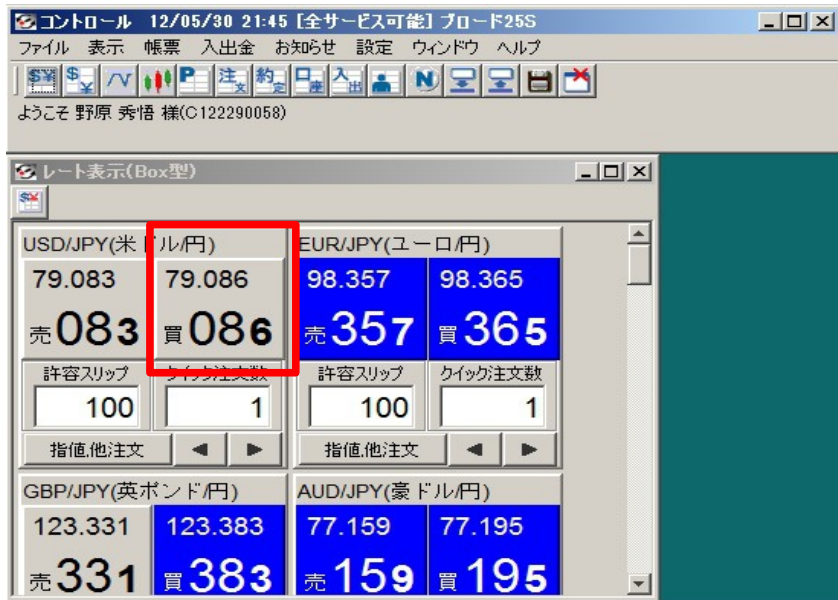
どちらかやりやすい方で入金して下さい。

入金したらいいよ取引です。

目的はあくまでもポイント獲得のための取引なので、
買い注文したらすぐに売り注文で決済します。

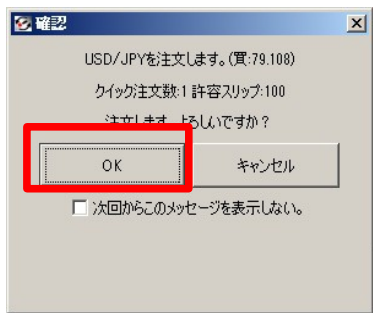
それで1回の取引で終わりですので、そこでポイント獲得条件の処理は終わります。

では、具体的に説明します。



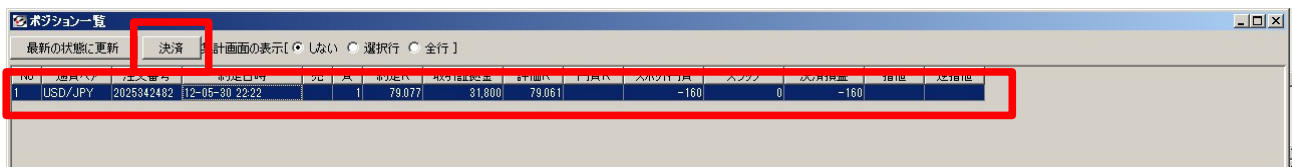
まずドル/円の買いボタンを押して下さい。

確認のボックスが出ますのでOKを押して確定します。

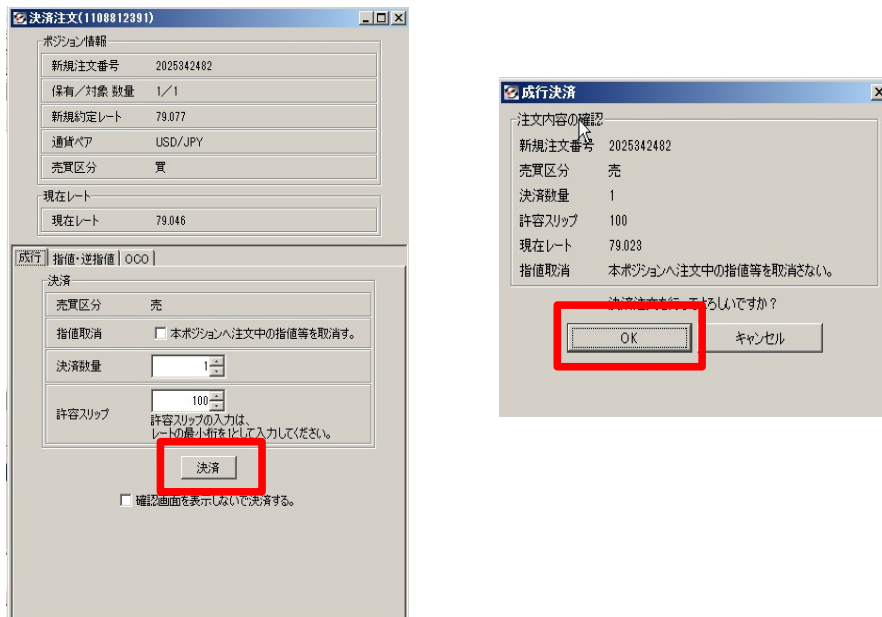


そして間をあげず決済をします。

ポジション一覧の中で先程買った注文を選択し決済ボタンを押します。



次の画面に移りますのでそこでもそのまま決済ボタンを押して決済します。
その後、確認の画面が出ますのでOKを押して決済します。



これで取引終了です。買ったものを売ってそれで取引は終わります。
200円程度損はしますが、それ以上にポイント入りますので、
トータルは大きくプラスになります。
決済はすぐ済ませましょう。
下手に利益出るまで待って結局1000円くらい損をするのはもったいないです。

以上で条件を満たす取引は完了です。
あとは、1週間後くらいにハピタスで有効判定され10,000ポイントが入ります。
ポイントを確認してから口座から出金手続きを行なって下さい。

その他のFX会社やクレジットカードに申し込んでも高いポイントをもらえるので
いろいろやってみてください。

ポイントが貯まったら、さっそく『ポイントを交換』で換金してください。



自分の銀行を選んで、換金してください。

以上が『自己アフィリエイトを使って短時間で稼ぐ方法』の説明でした。

同じようなことを他のFX会社でも繰り返しやると合わせて16万円くらい自己アフィリエイトできます。

是非やってみてください。

最後までありがとうございました。